

Koblingsbokser for veilys IP65/IP67



Larel boks for veilys. Standard IP65/67

Passer i master med diam. fra 108mm

Komplett med M16 nippel IP68, dobbeltisolert RK 4x2,5 Cu, Werit-klemme 2x2,5mm²,

Tysk-produserte sikringer type DOEPKE

El nr.	Beskrivelse	Beskyttelse	Sikring	mA
36 804 50	Larelboks ST. m/6AC 2P	IP65 / IP67	2 Pol. 6A - C	-
36 804 51	Larelboks ST. m/10AC 2P	IP65 / IP67	2 Pol. 10A - C	-
36 804 52	Larelboks ST. m/6A 30mAC	IP65 / IP67	2 Pol. 6A/30mA - C	30
36 804 53	Larelboks ST. m/10A 30mAC	IP65 / IP67	2 Pol. 10A/30mA - C	30



Larel boks for veilys. Hurtigkobling IP65/67

Passer i master med diam. fra 108mm

Komplett med M16 Nippel, IP68, 2 stk. kabler med hurtigkobling i bunn av boks.

Tysk-produserte sikringer type DOEPKE

El. Nr.	Beskrivelse	Beskyttelse	Sikring	mA
36 804 60	Larelboks Q m/6A C 2P	IP65 / IP67	2 Pol. 6A - C	-
36 804 61	Larelboks Q m/10A C2p	IP65 / IP67	2 Pol. 10A - C	-
36 804 62	Larelboks Q m/6A 30mAC 2P	IP65 / IP67	2 Pol. 6A/30mA - C	30
36 804 63	Larelboks Q m/10A 30mAC 2	IP65 / IP67	2 Pol. 10A/30mA - C	30



Larel boks for veilys. Hurtigkobling /Standard IP65/67

Passer i master med diam. fra 108mm

Komplett med M16 nippel IP68, dobbeltisolert RK 2x2,5 Cu og 1 stk. kabel med hurtigkobling i bunn av boks.

Tysk-produserte sikringer type DOEPKE

El. Nr.	Beskrivelse	Beskyttelse	Sikring	mA
36 804 54	Larelboks Q+ST 6AC 2P	IP65 / IP67	2-Pol 6A-C	
36 804 55	Larelboks Q+ST. 10A C 2P	IP65 / IP67	2-Pol 10A -C	
36 804 56	Larelboks Q+ST. 6A C30mA 2P	IP65 / IP67	2-Pol 6A/30mA - C	30
36 804 57	Larelboks Q+ST. 10A C30mA 2P	IP65 / IP67	2-Pol. 10A/30mA - C	30

El.nummer : 25 000 99
EANnr. : 7071799001106
Artikelnr: 392-1/392-2

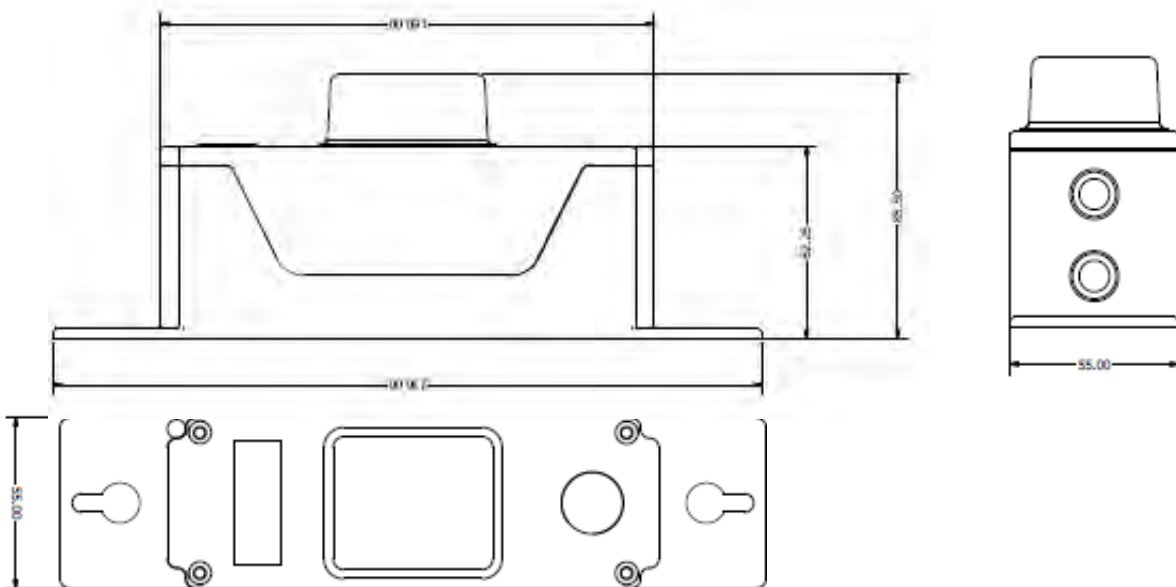
Generelt

- Veilysboks i PC+PBT-I (ISO1043:)
(Polybutylene terephthalate + polycarbonate)
- Leveres komplett med innstøpt DIN skinne.
- Rustfrie skruer i lokk.
- Svekkninger i topp og bunn for nippel, M16.

Angitte produkt(er) er testet i henhold til flg. norm(er) IEC/ EN 60529; Degree of protection provided by enclosures (IP Code).

Teknisk beskrivelse boks

Materiale.....	PC+PBT-I ISO 1043
Elektrisitet Norm.....	IEC60093, IEC60243-1, IEC60250,
Beskyttelsegrad	IP 65 / IP 67 / IEC/EN 60529.
Overflate harhet	96 MPa Iht. ISO 2039-1
Varmebestandig	alle verdier er målt ved 230°C etter 48t. iht. ISO294
Flammetest.....	Iht. - UL94
Farge	Grå
Skruer	Rustfritt stål
UV.....	UV Bestandig
Halogenfri	





Kabel med hurtigkobling

Kabel med hurtigkobling for Larelboks 2,5mm²

El. Nr.	Beskrivelse	Lengde	Kabel	Kobling
36 804 70	Kabel m/hurtigkobling 0,5	0,5 m	3 x 2,5 mm ²	Hun
36 804 71	Kabel m/hurtigkobling 0,5	0,5 m	3 x 2,5 mm ²	Han
36 804 72	Kabel m/hurtigkobling 3,0	3,0 m	3 x 2,5 mm ²	Han
36 804 73	Kabel m/hurtigkobling 5,0	5,0 m	3 x 2,5 mm ²	Han
36 804 74	Kabel m/hurtigkobling 6,0	6,0 m	3 x 2,5 mm ²	Han
36 804 75	Kabel m/hurtigkobling 7,0	7,0 m	3 x 2,5 mm ²	Han
36 804 76	Kabel m/hurtigkobling 8,0	8,0 m	3 x 2,5 mm ²	Han
36 804 77	Kabel m/hurtigkobling 10,0	10,0 m	3 x 2,5 mm ²	Han
36 804 78	Kabel m/hurtigkobling 12,0	12,0 m	3 x 2,5 mm ²	Han
36 804 79	Kabel m/hurtigkobling 14,0	14,0 m	3 x 2,5 mm ²	Han



Kabel med hurtigkobling

Kabel med hurtigkobling for Larelboks 1,5mm²

El. Nr.	Beskrivelse	Lengde	Kabel	Kobling
36 804 80	Kabel m/hurtigkobling 0,5	0,5 m	3 x 1,5 mm ²	Hun
36 804 81	Kabel m/hurtigkobling 0,5	0,5 m	3 x 1,5 mm ²	Han
36 804 82	Kabel m/hurtigkobling 3,0	3,0 m	3 x 1,5 mm ²	Han
36 804 83	Kabel m/hurtigkobling 5,0	5,0 m	3 x 1,5 mm ²	Han
36 804 84	Kabel m/hurtigkobling 6,0	6,0 m	3 x 1,5 mm ²	Han
36 804 85	Kabel m/hurtigkobling 7,0	7,0 m	3 x 1,5 mm ²	Han
36 804 86	Kabel m/hurtigkobling 8,0	8,0 m	3 x 1,5 mm ²	Han
36 804 87	Kabel m/hurtigkobling 10,0	10,0 m	3 x 1,5 mm ²	Han
36 804 88	Kabel m/hurtigkobling 12,0	12,0 m	3 x 1,5 mm ²	Han
36 804 89	Kabel m/hurtigkobling 14,0	14,0 m	3 x 1,5 mm ²	Han



Kabel med hurtigkobling, Han - Hun Skjøt

Kabel med hurtigkobling for Larelboks 2,5mm²

El. Nr.	Beskrivelse	Lengde	Kabel	Kobling
36 804 19	Kbl.hurt.kobl. 3m HAN-HUN 2,5q	3,0 m	3 x 2,5 mm ²	Hun/Hun
36 804 20	Kbl.hurt.kobl. 5m HAN-HUN 2,5q	5,0 m	3 x 2,5 mm ²	Hun/Hun
36 804 21	Kbl.hurt.kobl. 6m HAN-HUN 2,5q	6,0 m	3 x 2,5 mm ²	Hun/Hun
36 804 22	Kbl.hurt.kobl. 7m HAN-HUN 2,5q	7,0 m	3 x 2,5 mm ²	Hun/Hun
36 804 25	Kbl.hurt.kobl. 8m HAN-HUN 2,5q	8,0 m	3 x 2,5 mm ²	Hun/Hun
36 804 26	Kbl.hurt.kobl. 10m HAN-HUN 2,5q	10,0 m	3 x 2,5 mm ²	Hun/Hun
36 804 27	Kbl.hurt.kobl. 12m HAN-HUN 2,5q	12,0 m	3 x 2,5 mm ²	Hun/Hun
36 804 28	Kbl.hurt.kobl. 14m HAN-HUN 2,5q	14,0 m	3 x 2,5 mm ²	Hun/Hun

Tilbehør



RST20i3 Plugg/Skjøt m/skruetilkobling

El. Nr.	Beskrivelse	Kabeldim (Ø) mm	Type	Farge
36 804 66	Skjøt RST20i3, 3 pol, HUN, 6-10	6 - 10 mm	Hun	Sort
36 804 67	Plugg RST20i3, 3 pol, HAN, 6-10	6 - 10 mm	Han	Sort
36 804 68	Skjøt RST20i3, 3 pol, HUN 10-14	10 - 14 mm	Hun	Sort
36 804 69	Plugg RST20i3, 3 pol, HAN 10-14	10 - 14 mm	Han	Sort

Tilbehør



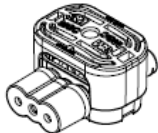
RST20i3 Distribusjonsblokk / Endedeksel

El. Nr.	Beskrivelse	Type	Pakn.
36 804 64	Splittedeler RST 1:3 sort	1 inngang, 3 utganger	1/1
36 804 65	Endedeksel splittedeler HUN	Hun	1/1



Koblingsklemme MGC 3M™ Moisture Guard Connector

3M™ Moisture Guard Connector er designet for bruk i landskapsbelysning eller andre installasjoner som krever beskyttelse mot fuktighet og UV stråling.



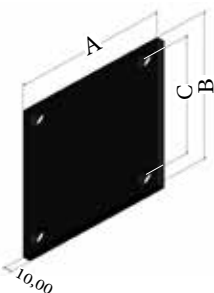
El. Nr.	Beskrivelse	Kabeldim (Ø) mm
36 804 48	Klemme MGC 3M	max 2 x 2,5mm ² - 1 x 0,75mm ²



Gummismokk for wagoklemmer

Gummismokk er innsatt med fett i bunn

El. Nr.	Beskrivelse
36 804 49	Gummismokk for wago



Isolasjonsplate for fundament

El. Nr.	Beskrivelse	Mål A - B - C - T=Tykkelse, mm.	Pakning
36 804 07	Isolasjonsplate fundament 160cc	A=220, B=220, C=160 - T= 10mm	1/10
36 804 13	Isolasjonsplate fundament 200cc	A=260, B=260, C=200 - T= 10mm	1/10
36 804 14	Isolasjonsplate fundament 240cc	A=320, B=320, C=240 - T= 10mm	1/10
36 804 18	Isolasjonsplate fundament 290cc	A=350, B=350, C=290 - T= 10mm	1/10

Isolasjonsplate for fundament er et norsk utviklet patentbeskyttet produkt som forhindrer at det blir kondens i lysmaster av metall. Platen blir montert mellom fundamentet og lysmast og kommer i 4 størrelser som passer til fundament med boltavstand 16 x 16, 20 x 20, 24 x 24 og 29 x 29. Hull for mastebolter er stanset ut med diameter Ø20. Platene selges i pakker på 10 stk.



Stanseverktøy for isolasjonsplate

El. Nr.	Beskrivelse	Mål Ø Utvendig mm
36 804 34	Stanseverktøy Iso.Plate	Ø = 20mm

Koblingsklemmesett for veilys. Dobbel. IP23/33

El nr.	Beskrivelse	Tilkobling	V
36 804 91	Koblingssett 230V (4 Klemmer)	2 x 50mm ² Al + 1 x 6mm ² Cu	230

Sett 36 804 91 inneholder: 3 stk. 36 804 95 og 1 stk. 36 804 99 Klemme med 1 stk. 6mm² jordledning med kabelsko M8 og endehylse påmontert.

El nr.	Beskrivelse	Tilkobling	V
36 804 92	Koblingssett 400V (5 Klemmer)	2 x 50mm ² Al + 1 x 6mm ² Cu	400

Sett 36 804 92 inneholder: 3 stk. 36 804 95, 1 stk. 36 804 96 og 1 stk. 36 804 99 Klemme med 1 stk. 6mm² jordledning med kabelsko M8 og endehylse påmontert.

Koblingsklemmesett for veilys. Trippel. IP23/33

El nr.	Beskrivelse	Tilkobling	V
36 804 93	Koblingssett 230V Splitt (4 Klemmer)	3 x 50mm ² Al + 2 x 6mm ² Cu	230

Sett 36 804 93 inneholder: 3 stk. 36 804 97 og 1 stk. 36 804 33 med 1 stk. 6mm² jordledning med kabelsko M8 og endehylse påmontert.

El nr.	Beskrivelse	Tilkobling	V
36 804 94	Koblingssett 400V Splitt (5 Klemmer)	3 x 50mm ² Al + 2 x 6mm ² Cu	400

Sett 36 804 94 inneholder: 3 stk. 36 804 97, 1 stk. 36 804 98 og 1 stk. 36 804 33 med 1 stk. 6mm² jordledning med kabelsko M8 og endehylse påmontert.

Velg riktig klemme til jobben

Velg klemmer ut fra hvor mange kabler du har inn i stolpen. Dersom du lar et tilkoblingspunkt stå tomt (Fig 1.) senker du IP graden, øker kostnadene og gjør koblingsplassen mindre i stolpen.



(Fig 1.)



(Fig 2.)

Koblingsklemme for veilys.



El nr.	Beskrivelse	Tilkobling	Farge
36 804 95	Kbl.kl. 2X50 AL+1X6 CU Grå	2 x 50mm ² Al + 1 x 6mm ² Cu	Grå
36 804 96	Kbl.kl. 2X50 AL+1X6 CU Blå	2 x 50mm ² Al + 1 x 6mm ² Cu	Blå
36 804 97	Kbl.kl. 3X50 Al+2X6 Cu Grå	3 x 50mm ² Al + 2 x 6mm ² Cu	Grå
36 804 98	Kbl.kl. 3X50 Al+2X6 Cu Blå	3 x 50mm ² Al + 2 x 6mm ² Cu	Blå
36 804 99	Kbl.kl. 3X50 Al+2X6 Cu G/G	3 x 50mm ² Al + 2 x 6mm ² Cu	Gul Grønn
36 804 31	Kbl.kl. 4X50 Al+3X6 Cu grå	4 x 50mm ² Al + 3 x 6mm ² Cu	Grå
36 804 32	Kbl.kl. 4X50 Al+3X6 Cu blå	4 x 50mm ² Al + 3 x 6mm ² Cu	Blå
36 804 33	Kbl.kl. 4X50 Al+3X6 Cu G/G	4 x 50mm ² Al + 3 x 6mm ² Cu	Gul Grønn

Stolpeinnsats STS-16.

For Cu.kabel inntil 16 mm², består av 4-polet koblingstykke med fysisk skille mellom faseklemmene. 1- 2 x UZ element m. 10A sikring, ferdig montert.



El. Nr.	Beskrivelse	Maks tilkobling
36 801 03	STS - 16/1 med sikring	4 x 2 x 16 Cu
36 801 06	STS - 16/2 med sikring	4 x 2 x 16 Cu



Montasjeplate av plast med påmontert sikringselement / sikring.

El. Nr.	Beskrivelse	Sikring
36 804 05	Plate m/1xUZ 25 med 10A sikring	10A
36 804 06	Plate m/2xUZ 25 med 10A sikring	10A



El. Nr.	Beskrivelse	Sikring
36 804 08	Plate med 2-pol. automatsikring	10A